

BẢNG CÂN ĐỐI KẾ TOÁN

Tại ngày 31 tháng 12 năm 2015

Đơn vị tính: VND

Chỉ tiêu	Mã số	Thuyết minh	Số cuối năm	Số đầu năm
1	2	3	4	5
A. Tài sản ngắn hạn (100=110+120+130+140+150)	100		5.853.187.777	11.581.194.614
I. Tiền và các khoản tương đương tiền	110		516.966.314	1.672.515.810
1. Tiền	111		516.966.314	1.672.515.810
2. Các khoản tương đương tiền	112			
II. Đầu tư tài chính ngắn hạn	120			
1. Chứng khoán kinh doanh	121			
2. Dự phòng giảm giá chứng khoán kinh doanh (*)	122			
3. Đầu tư nắm giữ đến ngày đáo hạn	123			
III. Các khoản phải thu ngắn hạn	130		1.992.880.496	2.635.307.248
1. Phải thu ngắn hạn của khách hàng	131		1.236.353.943	1.652.483.711
2. Phải trả người bán ngắn hạn	132		424.017.136	735.593.537
3. Phải thu nội bộ ngắn hạn	133			
4. Phải thu theo tiến độ kế hoạch hợp đồng xây dựng	134			
5. Phải thu về cho vay ngắn hạn	135			
6. Phải thu ngắn hạn khác	136		332.509.417	247.230.000
7. Dự phòng phải thu ngắn hạn khó đòi (*)	137			
8. Tài sản thiếu chờ xử lý	139			
IV. Hàng tồn kho	140		3.163.941.796	6.988.092.044
1. Hàng tồn kho	141		3.163.941.796	6.988.092.044
2. Dự phòng giảm giá hàng tồn kho (*)	149			
V. Tài sản ngắn hạn khác	150		179.399.171	285.279.512
1. Chi phí trả trước ngắn hạn	151		132.371.516	
2. Thuế GTGT được khấu trừ	152		47.027.655	285.279.512
3. Thuế và các khoản khác phải thu Nhà nước	153			
4. Giao dịch mua bán lại trái phiếu Chính phủ	154			
5. Tài sản ngắn hạn khác	155			
B. Tài sản dài hạn (200=210+220+240+250+260)	200		2.267.560.273	1.983.688.667
I. Các khoản phải thu dài hạn	210		127.007.408	1.687.424.989
1. Phải thu dài hạn của khách hàng	211			
2. Trả trước cho người bán dài hạn	212		64.841.308	
3. Vốn kinh doanh ở các đơn vị trực thuộc	213			
4. Phải thu nội bộ dài hạn	214			

Chỉ tiêu	Mã số	Thuyết minh	Số cuối năm	Số đầu năm
1	2	3	4	5
5. Phải thu về cho vay dài hạn	215			
6. Phải thu dài hạn khác	216		62.166.100	1.687.424.989
7. Dự phòng phải thu dài hạn khó đòi (*)	219			
II. Tài sản cố định	220			
1. TSCĐ hữu hình	221			
- Nguyên giá	222			
- Giá trị hao mòn lũy kế (*)	223			
2. TSCĐ thuê tài chính	224			
- Nguyên giá	225			
- Giá trị hao mòn lũy kế (*)	226			
3. TSCĐ vô hình	227			
- Nguyên giá	228			
- Giá trị hao mòn lũy kế (*)	229			
III. Bất động sản đầu tư	230			
- Nguyên giá	231			
- Giá trị hao mòn lũy kế (*)	232			
IV. Tài sản dở dang dài hạn	240		1.240.099.984	
1. Chi phí sản xuất, kinh doanh dở dang dài hạn	241		1.240.099.984	
2. Chi phí xây dựng cơ bản dở dang	242			
V. Đầu tư tài chính dài hạn	250			
1. Đầu tư vào công ty con	251			
2. Đầu tư vào công ty liên kết, liên doanh	252			
3. Đầu tư góp vốn vào đơn vị khác	253			
4. Dự phòng đầu tư tài chính dài hạn (*)	254			
5. Đầu tư nắm giữ đến ngày đáo hạn	255			
VI. Tài sản dài hạn khác	260		900.452.881	296.263.678
1. Chi phí trả trước dài hạn	261		25.522.196	296.263.678
2. Tài sản thuế thu nhập hoãn lại	262			
3. Thiết bị, vật tư, phụ tùng thay thế dài hạn	263		874.930.685	
4. Tài sản dài hạn khác	268			
Tổng cộng tài sản (270=100+200)	270		8.120.748.050	13.564.883.281
C. Nợ phải trả (300=310+330)	300		8.120.748.050	13.603.181.020
I. Nợ ngắn hạn	310		8.087.110.471	13.603.181.020
1. Phải trả người bán ngắn hạn	311		622.252.793	3.686.801.609
2. Người mua trả tiền trước ngắn hạn	312		88.802.465	596.185.989
3. Thuế và các khoản phải nộp Nhà nước	313		925.049.802	1.841.450.705
4. Phải trả người lao động	314		2.474.526.185	3.928.689.380
5. Chi phí phải trả ngắn hạn	315		998.350.580	534.702.000
6. Phải trả nội bộ ngắn hạn	316		2.278.544.978	2.388.273.778
7. Phải trả theo tiến độ kế hoạch hợp đồng xây dựng	317			
8. Doanh thu chưa thực hiện ngắn hạn	318			54.545.455

Chỉ tiêu	Mã số	Thuyết minh	Số cuối năm	Số đầu năm
1	2	3	4	5
9. Phải trả ngắn hạn khác	319		311.043.439	95.385.087
10. Vay và nợ thuê tài chính ngắn hạn	320			
11. Dự phòng phải trả ngắn hạn	321			
12. Quỹ khen thưởng phúc lợi	322		388.540.229	477.147.017
13. Quỹ bình ổn giá	323			
14. Giao dịch mua bán lại trái phiếu Chính phủ	324			
II. Nợ dài hạn	330		33.637.579	
1. Phải trả người bán dài hạn	331			
2. Người mua trả tiền trước dài hạn	332			
3. Chi phí phải trả dài hạn	333			
4. Phải trả nội bộ về vốn kinh doanh	334			
5. Phải trả dài hạn nội bộ	335			
6. Doanh thu chưa thực hiện dài hạn	336			
7. Phải trả dài hạn khác	337		33.637.579	
8. Vay và nợ thuê tài chính dài hạn	338			
9. Trái phiếu chuyển đổi	339			
10. Cổ phiếu ưu đãi	340			
11. Thuế thu nhập hoãn lại phải trả	341			
12. Dự phòng phải trả dài hạn	342			
13. Quỹ phát triển khoa học và công nghệ	343			
B. Vốn chủ sở hữu (400=410+420)	400			(38.297.739)
I. Vốn chủ sở hữu	410			(38.297.739)
1. Vốn góp chủ sở hữu	411			
- Cổ phiếu phổ thông có quyền biểu quyết	411A			
- Cổ phiếu ưu đãi	411B			
2. Thặng dư vốn cổ phần	412			
3. Quyền chọn chuyển đổi trái phiếu	413			
4. Vốn khác của chủ sở hữu	414			
5. Cổ phiếu quỹ (*)	415			
6. Chênh lệch đánh giá lại tài sản	416			
7. Chênh lệch tỷ giá hối đoái	417			
8. Quỹ đầu tư phát triển	418			
9. Quỹ hỗ trợ sắp xếp doanh nghiệp	419			
10. Quỹ khác thuộc vốn chủ sở hữu	420			
11. Lợi nhuận sau thuế chưa phân phối	421			(38.297.739)
- LNST chưa phân phối lũy kế đến cuối kỳ trước	421A			(103.255.108)
- LNST chưa phân phối kỳ này	421B			64.957.369
12. Nguồn vốn đầu tư xây dựng cơ bản	422			
II. Nguồn kinh phí và quỹ khác	430			
1. Nguồn kinh phí	431			
2. Nguồn kinh phí đã hình thành tsđ	432			

Chỉ tiêu	Mã số	Thuyết minh	Số cuối năm	Số đầu năm
1	2	3	4	5
Tổng cộng nguồn vốn (440=300+400)	440		8.120.748.050	13.564.883.281


NGƯỜI LẬP BIỂU

(Ký, họ tên)


Phan Thiên Tâm


P. KẾ TOÁN TRƯỞNG

(Ký, họ tên)


Lê Xuân Hồ

Lập, ngày 19 tháng 02 năm 2016

GIÁM ĐỐC



BÁO CÁO KẾT QUẢ HOẠT ĐỘNG KINH DOANH

(Dạng đầy đủ)

NĂM 2015

(Sản phẩm dịch vụ công ích)

Đơn vị tính: VND

CHỈ TIÊU	Mã số	Thuyết minh	Năm nay	Năm trước
1	2	3	6	7
1. Doanh thu bán hàng và cung cấp dịch vụ	1	VI.25	41.487.020.969	40.572.042.347
2. Các khoản giảm trừ doanh thu	2			
3. Doanh thu thuần về bán hàng và cung cấp dịch vụ (10 = 01 - 02)	10		41.487.020.969	40.572.042.347
4. Giá vốn hàng bán	11	VI.27	37.971.998.322	37.246.737.428
5. Lợi nhuận gộp về bán hàng và cung cấp dịch vụ (20 = 10 - 11)	20		3.515.022.647	3.325.304.919
6. Doanh thu hoạt động tài chính	21	VI.26		
7. Chi phí tài chính	22	VI.28		
- Trong đó: Chi phí lãi vay	23			
8. Chi phí bán hàng	24			
9. Chi phí quản lý doanh nghiệp	25		3.515.022.647	3.325.304.919
10. Lợi nhuận thuần từ hoạt động kinh doanh	30		0	0
{30 = 20 + (21 - 22) - (24 + 25)}				
11. Thu nhập khác	31		60.882.909	272.127.272
12. Chi phí khác	32		0	12.148.232
13. Lợi nhuận khác (40 = 31 - 32)	40		60.882.909	259.979.040
14. Tổng lợi nhuận kế toán trước thuế	50		60.882.909	259.979.040
(50 = 30 + 40)				
15. Chi phí thuế TNDN hiện hành	51	VI.30		
16. Chi phí thuế TNDN hoãn lại	52	VI.30		
17. Lợi nhuận sau thuế thu nhập doanh nghiệp (60 = 50 - 51 - 52)	60		60.882.909	259.979.040
18. Lãi cơ bản trên cổ phiếu (*)	70			
19. Lãi suy giảm trên cổ phiếu (*)	71			

Lập, ngày 29 tháng 02 năm 2016

NGƯỜI LẬP BIỂU



Phan Thiện Tâm

P.P.TCKT



Lê Xuân Hồ

GIÁM ĐỐC



Lê Văn Sáu

BÁO CÁO KẾT QUẢ HOẠT ĐỘNG KINH DOANH

(Dạng đầy đủ)

NĂM 2015

(Sản xuất kinh doanh khác)

Đơn vị tính: VND

CHỈ TIÊU	Mã số	Thuyết minh	Năm nay	Năm trước
1	2	3	6	7
1. Doanh thu bán hàng và cung cấp dịch vụ	1	VI.25	13.252.833.503	20.829.916.687
2. Các khoản giảm trừ doanh thu	2			
3. Doanh thu thuần về bán hàng và cung cấp dịch vụ (10 = 01 - 02)	10		13.252.833.503	20.829.916.687
4. Giá vốn hàng bán	11	VI.27	12.673.437.215	19.202.954.663
5. Lợi nhuận gộp về bán hàng và cung cấp dịch vụ (20 = 10 - 11)	20		579.396.288	1.626.962.024
6. Doanh thu hoạt động tài chính	21	VI.26	216.130.445	18.088.255
7. Chi phí tài chính	22	VI.28		
- Trong đó: Chi phí lãi vay	23			
8. Chi phí bán hàng	24			
9. Chi phí quản lý doanh nghiệp	25		535.455.315	1.431.252.075
10 Lợi nhuận thuần từ hoạt động kinh doanh {30 = 20 + (21 - 22) - (24 + 25)}	30		260.071.418	213.798.204
11. Thu nhập khác	31		0	
12. Chi phí khác	32		4.301.210	101.805.230
13. Lợi nhuận khác (40 = 31 - 32)	40		(4.301.210)	(101.805.230)
14. Tổng lợi nhuận kế toán trước thuế (50 = 30 + 40)	50		255.770.208	-111.992.974
15. Chi phí thuế TNDN hiện hành	51	VI.30	57.215.712	47.035.605
16. Chi phí thuế TNDN hoãn lại	52	VI.30		
17. Lợi nhuận sau thuế thu nhập doanh nghiệp (60 = 50 - 51 - 52)	60		198.554.496	64.957.369
18. Lãi cơ bản trên cổ phiếu (*)	70			
19. Lãi suy giảm trên cổ phiếu (*)	71			


Lập, ngày 29 tháng 02 năm 2016

NGƯỜI LẬP BIỂU



Phan Thiện Tâm

P.P.TCKT



Lê Xuân Hồ

GIÁM ĐỐC



Lê Văn Sáu

BÁO CÁO LƯU CHUYỂN TIỀN TỆ

(Dạng đầy đủ)

(Theo phương pháp trực tiếp)

NĂM 2015

Đơn vị tính: đồng

Chỉ tiêu	Mã số	Thuyết minh	Năm nay	Năm trước
1	2	3	4	5
I. Lưu chuyển tiền từ hoạt động kinh doanh				
1. Tiền thu từ bán hàng, cung cấp dịch vụ và doanh thu khác	01		60.805.521.157	81.949.048.079
2. Tiền chi trả cho người cung cấp hàng hóa và dịch vụ	02		(32.283.472.171)	(39.082.765.366)
3. Tiền chi trả cho người lao động	03		(37.535.808.340)	(33.824.683.443)
4. Tiền lãi vay đã trả	04		0	0
5. Thuế thu nhập doanh nghiệp đã nộp	05		0	0
6. Tiền thu khác từ hoạt động kinh doanh	06		17.427.985.611	82.093.413
7. Tiền chi khác cho hoạt động kinh doanh	07		(9.844.526.198)	(7.862.784.497)
Lưu chuyển tiền thuần từ hoạt động kinh doanh	20		(1.430.299.941)	1.260.908.186
II. Lưu chuyển tiền từ hoạt động đầu tư				
1. Tiền chi để mua sắm, xây dựng TSCĐ và các tài sản dài hạn khác	21			
2. Tiền thu từ thanh lý, nhượng bán TSCĐ và các tài sản dài hạn khác	22		58.620.000	299.340.000
3. Tiền chi cho vay, mua các công cụ nợ của đơn vị khác	23			
4. Tiền thu hồi cho vay, bán lại các công cụ nợ của đơn vị khác	24		*	
5. Tiền chi đầu tư góp vốn vào đơn vị khác	25			
6. Tiền thu hồi đầu tư góp vốn vào đơn vị khác	26			
7. Tiền thu lãi cho vay, cổ tức và lợi nhuận được chia	27		216.130.445	18.088.255
Lưu chuyển tiền thuần từ hoạt động đầu tư	30		274.750.445	317.428.255
III. Lưu chuyển tiền từ hoạt động tài chính				
1. Tiền thu từ phát hành cổ phiếu, nhận vốn góp của chủ sở hữu	31			
2. Tiền chi trả vốn góp cho các chủ sở hữu, mua lại cổ phiếu của doanh nghiệp đã phát hành	32			
3. Tiền thu từ đi vay	33			

4. Tiền trả nợ gốc vay	34			
5. Tiền trả nợ gốc thuê tài chính	35			
6. Cổ tức, lợi nhuận đã trả cho chủ sở hữu	36			
Lưu chuyển tiền thuần từ hoạt động tài chính	40			
Lưu chuyển tiền thuần trong kỳ (50 = 20+30+40)	50		(1.155.549.496)	1.578.336.441
Tiền và tương đương tiền đầu kỳ	60		1.672.515.810	94.179.369
Ảnh hưởng của thay đổi tỷ giá hối đoái quy đổi ngoại tệ	61			
Tiền và tương đương tiền cuối kỳ (70 = 50+60+61)	70	VII.34	516.966.314	1.672.515.810

Lập, ngày 29 tháng 02 năm 2016

Người lập biểu
(Ký, họ tên)



Phan Thiên Tâm

P.P.TCKT
(Ký, họ tên)



Lê Xuân Hồ

Giám đốc
(Ký, họ tên, đóng dấu)



Lê Văn Sáu

BẢN THUYẾT MINH BÁO CÁO TÀI CHÍNH
Năm 2015

I. Đặc điểm hoạt động của doanh nghiệp

1. Hình thức sở hữu vốn.
2. Lĩnh vực kinh doanh.
3. Ngành nghề kinh doanh.
4. Chu kỳ sản xuất, kinh doanh thông thường.
5. Đặc điểm hoạt động của doanh nghiệp trong năm tài chính có ảnh hưởng đến Báo cáo tài chính.

- Căn cứ Quyết định số 1456/QĐ-BGTVT ngày 25/5/2010 của Bộ trưởng Bộ giao thông vận tải chuyển Công ty bảo đảm an toàn hàng hải I thành Công ty trách nhiệm hữu hạn một thành viên Bảo đảm an toàn hàng hải Miền Bắc.

- Căn cứ QĐ số 55/ QĐ-CTBĐATHHMB ngày 9 tháng 9 năm 2010 của Công ty TNHH MTV BĐATHH Miền Bắc “V/v chuyển Xí nghiệp BĐATHH 102 thuộc Công ty BĐATHH I thành Xí nghiệp Bảo đảm an toàn hàng hải Bắc Trung Bộ thuộc Công ty TNHH MTV Bảo đảm an toàn hàng hải Miền Bắc”.

Từ ngày 01 tháng 7 năm 2010 Xí nghiệp Bảo đảm an toàn hàng hải Bắc Trung Bộ bắt đầu thực hiện chế độ báo cáo tài chính theo Quyết định số 15/2006/QĐ-BTC ngày 20/03/2006 của Bộ trưởng Bộ tài chính.

Từ ngày 22 tháng 11 năm 2011 đổi tên Chi nhánh công ty TNHH Một thành viên bảo đảm an toàn hàng hải Miền Bắc - Xí nghiệp bảo đảm an toàn hàng hải Bắc trung bộ thành Chi nhánh tổng công ty bảo đảm an toàn hàng hải Miền bắc - Công ty TNHH một thành viên - Bảo đảm an toàn hàng hải Bắc Trung bộ theo thông báo số 547/TCTBĐATHHMB của Chủ tịch Hội đồng thành viên Tổng công ty bảo đảm an toàn hàng hải Miền Bắc.

Từ ngày 01 tháng 01 năm 2015 Bảo đảm an toàn hàng hải Bắc Trung Bộ bắt đầu thực hiện chế độ báo cáo tài chính theo Thông tư số 200/2014/TT-BTC ngày 22/12/2014 của Bộ tài chính.

6. Cấu trúc doanh nghiệp

- Danh sách các công ty con;
- Danh sách các công ty liên doanh, liên kết;
- Danh sách các đơn vị trực thuộc không có tư cách pháp nhân hạch toán phụ thuộc.

7. Tuyên bố về khả năng so sánh thông tin trên Báo cáo tài chính (có so sánh được hay không, nếu không so sánh được phải nêu rõ lý do như vì chuyển đổi hình thức sở hữu, chia tách, sáp nhập, nêu độ dài về kỳ so sánh...)

II. Kỳ kế toán, đơn vị tiền tệ sử dụng trong kế toán

1. Kỳ kế toán năm (bắt đầu từ ngày 01/01/2015 kết thúc vào ngày 31/12/2015).
2. Đơn vị tiền tệ sử dụng trong kế toán: Đồng Việt Nam

III. Chuẩn mực và Chế độ kế toán áp dụng

1. Chế độ kế toán áp dụng: Chế độ kế toán Doanh nghiệp theo Thông tư số 200/2014/TT-BTC ngày 22 tháng 12 năm 2014 của Bộ tài chính.
2. Tuyên bố về việc tuân thủ Chuẩn mực kế toán và Chế độ kế toán

IV. Các chính sách kế toán áp dụng (trong trường hợp doanh nghiệp hoạt động liên tục)

1. Nguyên tắc chuyển đổi Báo cáo tài chính lập bằng ngoại tệ sang Đồng Việt Nam (Trường hợp đồng tiền ghi sổ kế toán khác với Đồng Việt Nam); Ảnh hưởng (nếu có) do việc chuyển đổi Báo cáo tài chính từ đồng ngoại tệ sang Đồng Việt Nam.
2. Các loại tỷ giá hối đoái áp dụng trong kế toán.
3. Nguyên tắc xác định lãi suất thực tế (lãi suất hiệu lực) dùng để chiết khấu dòng tiền.
4. Nguyên tắc ghi nhận các khoản tiền và các khoản tương đương tiền.
5. Nguyên tắc kế toán các khoản đầu tư tài chính
 - a) Chứng khoán kinh doanh;
 - b) Các khoản đầu tư nắm giữ đến ngày đáo hạn;
 - c) Các khoản cho vay;
 - d) Đầu tư vào công ty con; công ty liên doanh, liên kết;
 - đ) Đầu tư vào công cụ vốn của đơn vị khác;
 - e) Các phương pháp kế toán đối với các giao dịch khác liên quan đến đầu tư tài chính.
6. Nguyên tắc kế toán nợ phải thu
7. Nguyên tắc ghi nhận hàng tồn kho:
 - Nguyên tắc ghi nhận hàng tồn kho;
 - Phương pháp tính giá trị hàng tồn kho;
 - Phương pháp hạch toán hàng tồn kho;
 - Phương pháp lập dự phòng giảm giá hàng tồn kho.
8. Nguyên tắc ghi nhận và các khấu hao TSCĐ, TSCĐ thuê tài chính, bất động sản đầu tư:
9. Nguyên tắc kế toán các hợp đồng hợp tác kinh doanh.
10. Nguyên tắc kế toán thuế TNDN hoãn lại.
11. Nguyên tắc kế toán chi phí trả trước.
12. Nguyên tắc kế toán nợ phải trả.
13. Nguyên tắc ghi nhận vay và nợ phải trả thuê tài chính.
14. Nguyên tắc ghi nhận và vốn hóa các khoản chi phí đi vay.
15. Nguyên tắc ghi nhận chi phí phải trả.
16. Nguyên tắc và phương pháp ghi nhận các khoản dự phòng phải trả.
17. Nguyên tắc ghi nhận doanh thu chưa thực hiện.
18. Nguyên tắc ghi nhận trái phiếu chuyển đổi.
19. Nguyên tắc ghi nhận vốn chủ sở hữu:
 - Nguyên tắc ghi nhận vốn góp của chủ sở hữu, thặng dư vốn cổ phần, quyền chọn trái phiếu chuyển đổi, vốn khác của chủ sở hữu.
 - Nguyên tắc ghi nhận chênh lệch đánh giá lại tài sản.
 - Nguyên tắc ghi nhận chênh lệch tỷ giá.
 - Nguyên tắc ghi nhận lợi nhuận chưa phân phối.
20. Nguyên tắc và phương pháp ghi nhận doanh thu:
 - Doanh thu bán hàng;
 - Doanh thu cung cấp dịch vụ;
 - Doanh thu hoạt động tài chính;
 - Doanh thu hợp đồng xây dựng.
 - Thu nhập khác
21. Nguyên tắc kế toán các khoản giảm trừ doanh thu
22. Nguyên tắc kế toán giá vốn hàng bán.

23. Nguyên tắc kế toán chi phí tài chính.
 24. Nguyên tắc kế toán chi phí bán hàng, chi phí quản lý doanh nghiệp.
 25. Nguyên tắc và phương pháp ghi nhận chi phí thuế thu nhập doanh nghiệp hiện hành, chi phí thuế thu nhập doanh nghiệp hoãn lại.
 26. Các nguyên tắc và phương pháp kế toán khác.

V. Các chính sách kế toán áp dụng (trong trường hợp doanh nghiệp không đáp ứng giả định hoạt động liên tục)

1. Có tái phân loại tài sản dài hạn và nợ phải trả dài hạn thành ngắn hạn không?
 2. Nguyên tắc xác định giá trị từng loại tài sản và nợ phải trả (theo giá trị thuần có thể thực hiện được, giá trị có thể thu hồi, giá trị hợp lý, giá trị hiện tại, giá hiện hành...)
 3. Nguyên tắc xử lý tài chính đối với:
 - Các khoản dự phòng;
 - Chênh lệch đánh giá lại tài sản và chênh lệch tỷ giá (còn đang phản ánh trên Bảng cân đối kế toán – nếu có).

VI. Thông tin bổ sung cho các khoản mục trình bày trong Bảng cân đối kế toán

Đơn vị tính: VND

1. Tiền	Cuối năm	Đầu năm
- Tiền mặt	113.247.045	1.626.154.525
- Tiền gửi ngân hàng không kỳ hạn	403.719.269	46.361.285
- Tiền đang chuyển		
Cộng	516.966.314	1.672.515.810

2. Các khoản đầu tư tài chính

3. Phải thu của khách hàng	Cuối năm	Đầu năm
a) Phải thu của khách hàng ngắn hạn - Chi tiết các khoản phải thu của khách hàng chiếm từ 10% trở lên trên tổng phải thu khách hàng - Các khoản phải thu khách hàng khác b) Phải thu của khách hàng dài hạn (tương tự ngắn hạn) c) Phải thu của khách hàng là các bên liên quan (chi tiết từng đối tượng)	1.236.353.943	1.652.483.711

4. Phải thu khác	Cuối năm		Đầu năm	
	Giá trị	Dự phòng	Giá trị	Dự phòng
a) Ngắn hạn - Phải thu về cổ phần hoá; - Phải thu về cổ tức và lợi nhuận được chia; - Phải thu người lao động; - Ký cược, ký quỹ; - Cho mượn; - Các khoản chi hộ;				

- Phải thu khác. b) Dài hạn - Phải thu về cổ phần hoá; - Phải thu về cổ tức và lợi nhuận được chia; - Phải thu người lao động; - Ký cược, ký quỹ; - Cho mượn; - Các khoản chi hộ; - Phải thu khác.	332.509.417	247.230.000
	127.007.408	1.687.424.989
Cộng	459.516.825	1.934.654.989

5. Tài sản thiếu chờ xử lý

6. Nợ xấu

7. Hàng tồn kho:	Cuối năm		Đầu năm	
	Giá gốc	Dự phòng	Giá gốc	Dự phòng
- Hàng đang đi trên đường;	2.007.430.285		3.140.104.490	
- Nguyên liệu, vật liệu;	1.733.107.965		2.120.030.503	
- Công cụ, dụng cụ;	62.321.164		1.479.741.492	
- Chi phí sản xuất kinh doanh dở dang;	236.013.067		248.215.559	
- Thành phẩm;				
- Hàng hóa;				
- Hàng gửi bán;				
- Hàng hóa kho bảo thuế.				
Cộng giá gốc hàng tồn kho	4.038.872.481		6.988.092.044	

- Giá trị hàng tồn kho ứ đọng, kém, mất phẩm chất không có khả năng tiêu thụ tại thời điểm cuối kỳ; Nguyên nhân và hướng xử lý đối với hàng tồn kho ứ đọng, kém, mất phẩm chất;

- Giá trị hàng tồn kho dùng để thế chấp, cầm cố bảo đảm các khoản nợ phải trả tại thời điểm cuối kỳ;

- Lý do dẫn đến việc trích lập thêm hoặc hoàn nhập dự phòng giảm giá hàng tồn kho.

8. Tài sản dở dang dài hạn	Cuối năm		Đầu năm	
	Giá gốc	Giá trị có thể thu hồi	Giá gốc	Giá trị có thể thu hồi
a) Chi phí sản xuất, kinh doanh dở dang dài hạn (Chi tiết cho từng loại, nêu lý do vì sao không hoàn thành trong một chu kỳ sản xuất, kinh doanh thông thường) - SP thả phao, quản lý vận hành luồng lọc dầu Nghi Sơn (Hợp đồng kéo dài hơn 1 năm tài chính)	1.240.099.984			
Cộng	1.240.099.984			
b) Xây dựng cơ bản dở dang (Chi tiết cho các công trình chiếm từ 10% trên tổng giá trị XD/CB)				

9. Tăng, giảm tài sản cố định hữu hình:

10. Tăng, giảm tài sản cố định vô hình:

11. Tăng, giảm tài sản cố định thuê tài chính:

12. Tăng, giảm bất động sản đầu tư:

13. Chi phí trả trước	Cuối năm	Đầu năm
a) Ngắn hạn (chi tiết theo từng khoản mục) - Chi phí trả trước về thuê hoạt động TSCĐ; - Công cụ, dụng cụ xuất dùng; - Chi phí đi vay; - Các khoản khác (nêu chi tiết nếu có giá trị lớn).	132.371.516	
b) Dài hạn - Chi phí thành lập doanh nghiệp - Chi phí mua bảo hiểm; - Công cụ, dụng cụ xuất dùng; - Các khoản khác	3.138.987 22.383.299	2.916.000 293.347.678
Cộng	157.893.712	296.263.678

14. Tài sản khác	Cuối năm	Đầu năm
a) Ngắn hạn (chi tiết theo từng khoản mục)
b) Dài hạn (chi tiết theo từng khoản mục) - Thiết bị, vật tư, phụ tùng thay thế dài hạn	874.930.685	1.228.923.660
Cộng	874.930.685	1.228.923.660

15. Vay và nợ thuê tài chính

16. Phải trả người bán	Cuối năm		Đầu năm	
	Giá Trị	Số có khả năng trả nợ	Giá Trị	Số có khả năng trả nợ
a) Các khoản phải trả người bán ngắn hạn - Chi tiết cho từng đối tượng chiếm từ 10% trở lên trên tổng số phải trả; - Phải trả cho các đối tượng khác		622.252.793		3.686.801.609
b) Các khoản phải trả người bán dài hạn				
Cộng		622.252.793		3.686.801.609
c) Số nợ quá hạn chưa thanh toán - Chi tiết từng đối tượng chiếm 10% trở lên trên tổng số quá hạn; - Các đối tượng khác				
Cộng	

c) Phải trả người bán là các bên liên quan (chi tiết cho từng đối tượng)		
Cộng		

17. Thuế và các khoản phải nộp nhà nước	Đầu năm	Số phải nộp trong quý IV	Số đã thực nộp trong quý IV	Cuối năm
a) Phải nộp Thuế GTGT quý III/2015	756.583.684	925.049.802	756.583.684	925.049.802
Cộng				
b) Phải thu (chi tiết theo từng loại thuế)				
Cộng	756.583.684	925.049.802	756.583.684	925.049.802

18. Chi phí phải trả	Cuối năm	Đầu năm
a) Ngắn hạn - Trích trước chi phí tiền lương trong thời gian nghỉ phép; - Chi phí trong thời gian ngừng kinh doanh; - Chi phí trích trước tạm tính giá vốn hàng hóa, thành phẩm BĐS đã bán; - Các khoản trích trước khác;	998.350.850	534.702.000
b) Dài hạn - Lãi vay - Các khoản khác (chi tiết từng khoản)		
Cộng	998.350.850	534.702.000

19. Phải trả khác	Cuối năm	Đầu năm
a) Ngắn hạn - Tài sản thừa chờ giải quyết; - Kinh phí công đoàn; - Bảo hiểm xã hội, BHYT, BHTN - Phải trả về cổ phần hoá; - Nhận ký quỹ, ký cược ngắn hạn; - Cổ tức, lợi nhuận phải trả; - Các khoản phải trả, phải nộp khác.	279.887.276	
Cộng	31.156.163	95.385.087
b) Dài hạn (chi tiết từng khoản mục) - Nhận ký quỹ, ký cược dài hạn - Các khoản phải trả, phải nộp khác	311.043.439	95.385.087
	33.637.579	

c) Số nợ quá hạn chưa thanh toán (chi tiết từng khoản mục, lý do chưa thanh toán nợ quá hạn)		
--	--	--

<i>20. Doanh thu chưa thực hiện</i>	<i>Cuối năm</i>	<i>Đầu năm</i>
a) Ngắn hạn - Doanh thu nhận trước; - Doanh thu từ chương trình khách hàng truyền thống; - Các khoản doanh thu chưa thực hiện khác. Cộng		54.545.455 54.545.455
b) Dài hạn (chi tiết từng khoản mục như ngắn hạn)		
c) Khả năng không thực hiện được hợp đồng với khách hàng (chi tiết từng khoản mục, lý do không có khả năng thực hiện).		

21. Trái phiếu phát hành

22. Cổ phiếu ưu đãi phân loại là nợ phải trả

23. Dự phòng phải trả

24. Tài sản thuế thu nhập hoãn lại và thuế thu nhập hoãn lại phải trả

25. Vốn chủ sở hữu

26. Chênh lệch đánh giá lại tài sản

27. Chênh lệch tỷ giá

28. Nguồn kinh phí

29. Các khoản mục ngoài Bảng Cân đối kế toán

30. Các thông tin khác do doanh nghiệp tự thuyết minh, giải trình.

VII. Thông tin bổ sung cho các khoản mục trình bày trong Báo cáo kết quả hoạt động kinh doanh

VII-a. Sản phẩm dịch vụ công ích

Đơn vị tính: vnđ.

	Năm nay	Năm trước
1. Tổng doanh thu bán hàng và cung cấp dịch vụ		
a) Doanh thu - Doanh thu bán hàng; - Doanh thu cung cấp dịch vụ; - Doanh thu hợp đồng xây dựng; + Doanh thu của hợp đồng xây dựng được ghi nhận trong kỳ; + Tổng doanh thu lũy kế của hợp đồng xây dựng được ghi nhận đến thời điểm lập Báo cáo tài chính.	41.487.020.969	40.572.042.347
Cộng	41.487.020.969	40.572.042.347
b) Doanh thu đối với các bên liên quan (chi tiết từng đối tượng).		
c) Trường hợp ghi nhận doanh thu cho thuê tài sản là tổng số tiền nhận trước, doanh nghiệp phải thuyết minh thêm để so sánh sự khác biệt giữa việc ghi nhận doanh thu theo phương pháp phân bổ dần theo thời gian cho thuê; Khả năng suy giảm lợi nhuận và luồng tiền trong tương lai do đã ghi nhận doanh thu đối với toàn bộ số tiền nhận trước.		
2. Các khoản giảm trừ doanh thu		

3. Giá vốn hàng bán	Năm nay	Năm trước
- Giá vốn của hàng hóa đã bán; - Giá vốn của thành phẩm đã bán; Trong đó: Giá vốn trích trước của hàng hoá, thành phẩm bất động sản đã bán bao gồm: + Hạng mục chi phí trích trước; + Giá trị trích trước vào chi phí của từng hạng mục; + Thời gian chi phí dự kiến phát sinh. - Giá vốn của dịch vụ đã cung cấp; - Giá trị còn lại, chi phí nhượng bán, thanh lý của BĐS đầu tư; - Chi phí kinh doanh Bất động sản đầu tư; - Giá trị hàng tồn kho mất mát trong kỳ; - Giá trị từng loại hàng tồn kho hao hụt ngoài định mức trong kỳ; - Các khoản chi phí vượt mức bình thường khác được tính trực tiếp vào giá vốn; - Dự phòng giảm giá hàng tồn kho;	37.971.998.322	37.246.737.428

- Các khoản ghi giảm giá vốn hàng bán.		
Cộng	37.971.998.322	37.246.737.428

4. Doanh thu hoạt động tài chính

5. Chi phí tài chính

6. Doanh thu hoạt động tài chính

7. Chi phí tài chính

8. Chi phí bán hàng và chi phí quản lý doanh nghiệp	Năm nay	Năm trước
a) Các khoản chi phí quản lý doanh nghiệp phát sinh trong kỳ - Chi tiết các khoản chiếm từ 10% trở lên trên tổng chi phí QLDN; - Các khoản chi phí QLDN khác.	3.515.022.647	3.325.304.919
b) Các khoản chi phí bán hàng phát sinh trong kỳ - Chi tiết các khoản chiếm từ 10% trở lên trên tổng chi phí bán hàng; - Các khoản chi phí bán hàng khác.		
c) Các khoản ghi giảm chi phí bán hàng và chi phí quản lý doanh nghiệp - Hoàn nhập dự phòng bảo hành sản phẩm, hàng hóa; - Hoàn nhập dự phòng tái cơ cấu, dự phòng khác; - Các khoản ghi giảm khác.		

VII-b. Sản xuất kinh doanh khác

Đơn vị tính: VNĐ.

	Năm nay	Năm trước
1. Tổng doanh thu bán hàng và cung cấp dịch vụ		
a) Doanh thu - Doanh thu bán hàng; - Doanh thu cung cấp dịch vụ;	13.252.833.503	20.829.916.687

- Doanh thu hợp đồng xây dựng; + Doanh thu của hợp đồng xây dựng được ghi nhận trong kỳ; + Tổng doanh thu lũy kế của hợp đồng xây dựng được ghi nhận đến thời điểm lập Báo cáo tài chính.		
Cộng	13.252.833.503	20.829.916.687
b) Doanh thu đối với các bên liên quan (chi tiết từng đối tượng).		
c) Trường hợp ghi nhận doanh thu cho thuê tài sản là tổng số tiền nhận trước, doanh nghiệp phải thuyết minh thêm để so sánh sự khác biệt giữa việc ghi nhận doanh thu theo phương pháp phân bổ dần theo thời gian cho thuê; Khả năng suy giảm lợi nhuận và luồng tiền trong tương lai do đã ghi nhận doanh thu đối với toàn bộ số tiền nhận trước.		
2. Các khoản giảm trừ doanh thu Trong đó: - Chiết khấu thương mại; - Giảm giá hàng bán; - Hàng bán bị trả lại.		

3. Giá vốn hàng bán	Năm nay	Năm trước
- Giá vốn của hàng hóa đã bán; - Giá vốn của thành phẩm đã bán; Trong đó: Giá vốn trích trước của hàng hoá, thành phẩm bất động sản đã bán bao gồm: + Hạng mục chi phí trích trước; + Giá trị trích trước vào chi phí của từng hạng mục; + Thời gian chi phí dự kiến phát sinh. - Giá vốn của dịch vụ đã cung cấp; - Giá trị còn lại, chi phí nhượng bán, thanh lý của BĐS đầu tư; - Chi phí kinh doanh Bất động sản đầu tư; - Giá trị hàng tồn kho mất mát trong kỳ; - Giá trị từng loại hàng tồn kho hao hụt ngoài định mức trong kỳ; - Các khoản chi phí vượt mức bình thường khác được tính trực tiếp vào giá vốn; - Dự phòng giảm giá hàng tồn kho; - Các khoản ghi giảm giá vốn hàng bán.	12.673.437.215	19.202.954.663
Cộng	12.673.437.215	19.202.954.663

4. Doanh thu hoạt động tài chính	Năm nay	Năm trước

- Lãi tiền gửi, tiền cho vay - Lãi bán các khoản đầu tư; - Cổ tức, lợi nhuận được chia; - Lãi chênh lệch tỷ giá; - Lãi bán hàng trả chậm, chiết khấu thanh toán; - Doanh thu hoạt động tài chính khác.	216.130.445	18.088.255
Cộng	216.130.445	18.088.255

5. Chi phí tài chính

6. Thu nhập khác	Năm nay	Năm trước
- Thanh lý, nhượng bán TSCĐ; - Lãi do đánh giá lại tài sản; - Tiền phạt thu được; - Thuế được giảm; - Các khoản khác.	60.882.909	272.127.272
Cộng	60.882.909	272.127.272
7. Chi phí khác	Năm nay	Năm trước
- Giá trị còn lại TSCĐ và chi phí thanh lý, nhượng bán TSCĐ; - Lỗ do đánh giá lại tài sản; - Các khoản bị phạt; - Các khoản khác.	4.301.210	12.148.232 8.678.727 93.126.503
Cộng	4.301.210	113.953.462

8. Chi phí bán hàng và chi phí quản lý doanh nghiệp	Năm nay	Năm trước
a) Các khoản chi phí quản lý doanh nghiệp phát sinh trong kỳ - Chi tiết các khoản chiếm từ 10% trở lên trên tổng chi phí QLDN; - Các khoản chi phí QLDN khác.	535.455.315	1.431.252.075
b) Các khoản chi phí bán hàng phát sinh trong kỳ - Chi tiết các khoản chiếm từ 10% trở lên trên tổng chi phí bán hàng; - Các khoản chi phí bán hàng khác.		

c) Các khoản ghi giảm chi phí bán hàng và chi phí quản lý doanh nghiệp - Hoàn nhập dự phòng bảo hành sản phẩm, hàng hóa; - Hoàn nhập dự phòng tái cơ cấu, dự phòng khác; - Các khoản ghi giảm khác.		
--	--	--

9. Chi phí sản xuất, kinh doanh theo yếu tố (SX công ích + SXKD khác)	Năm nay	Năm trước
- Chi phí nguyên liệu, vật liệu;	24.482.199.137	31.417.492.844
- Chi phí nhân công;	24.680.096.677	23.928.031.720
- Chi phí khấu hao tài sản cố định;		
- Chi phí dịch vụ mua ngoài;	1.132.142.871	1.196.978.285
- Chi phí khác bằng tiền.		
Cộng	50.294.438.735	56.542.502.849

Ghi chú: Chỉ tiêu “Chi phí sản xuất kinh doanh theo yếu tố” là các chi phí phát sinh trong kỳ được phản ánh trong Bảng Cân đối kế toán và Báo cáo kết quả kinh doanh.

- Đối với các doanh nghiệp sản xuất, việc thuyết minh chi phí theo yếu tố được căn cứ vào số phát sinh trên các tài khoản sau:
 - + Tài khoản 621 – Chi phí nguyên vật liệu trực tiếp;
 - + Tài khoản 622 – Chi phí nhân công trực tiếp;
 - + Tài khoản 627 – Chi phí sản xuất chung;

10. Chi phí thuế thu nhập doanh nghiệp hiện hành

11. Chi phí thuế thu nhập doanh nghiệp hoãn lại

VIII. Thông tin bổ sung cho các khoản mục trình bày trong Báo cáo lưu chuyển tiền tệ

1. Các giao dịch không bằng tiền ảnh hưởng đến báo cáo lưu chuyển tiền tệ trong tương lai
2. Các khoản tiền do doanh nghiệp nắm giữ nhưng không được sử dụng: Trình bày giá trị và lý do của các khoản tiền và tương đương tiền lớn do doanh nghiệp nắm giữ nhưng không được sử dụng do có sự hạn chế của pháp luật hoặc các ràng buộc khác mà doanh nghiệp phải thực hiện.
3. Số tiền đi vay thực thu trong kỳ:
4. Số tiền đã thực trả gốc vay trong kỳ:

IX. Những thông tin khác

1. Những khoản nợ tiềm tàng, khoản cam kết và những thông tin tài chính khác:
2. Những sự kiện phát sinh sau ngày kết thúc kỳ kế toán năm:
3. Thông tin về các bên liên quan (ngoài các thông tin đã được thuyết minh ở các phần trên).
4. Trình bày tài sản, doanh thu, kết quả kinh doanh theo bộ phận (theo lĩnh vực kinhdoanh hoặc khu vực địa lý) theo quy định của Chuẩn mực kế toán số 28 “Báo cáo bộ phận”(1):.
5. Thông tin so sánh (những thay đổi về thông tin trong Báo cáo tài chính của các niên độ kế toán trước):
6. Thông tin về hoạt động liên tục:
7. Những thông tin khác.

Lập, ngày 29 tháng 02 năm 2016

Người lập biểu
(Ký, họ tên)




Phan Thiện Tâm

P.P.TCKT
(Ký, họ tên)



Lê Xuân Hồ

Giám đốc
(Ký, họ tên, đóng dấu)



Lê Văn Sáu